

УТВЕРЖДЕНА  
Постановлением Правительства  
Российской Федерации  
от 25 марта 2015 г. № 272

## ПАСПОРТ

безопасности мест массового пребывания людей

Муниципальное бюджетное общеобразовательное учреждение "Средняя  
общеобразовательная школа с. Булгат-Ирзу им. Х.А. Арзамиева"


Чеченской Республики

(наименование объекта)

УТВЕРЖДАЮ  
Глава администрации Ножай-  
Юртовского муниципального района  
В.С. Геремеев  
« 22 » 05 2016 г.



СОГЛАСОВАНО  
Начальник ОФСБ России по  
Чеченской Республике в  
Ножай-Юртовском районе  
полковник  
А. Гамзаев  
« 7 » 03 2016 г.



СОГЛАСОВАНО  
Начальник ОМВД России по  
Ножай-Юртовскому району  
Чеченской Республики  
капитан полиции  
И.А. Чалаев  
« 29 » 04 2016 г.



СОГЛАСОВАНО  
Начальник ПСЧ – 30 ФГКУ  
«Отряд ФПС по Чеченской Республике»  
полковник в.н. службы  
А.М. Ахматханов  
2016 г.



**ПАСПОРТ БЕЗОПАСНОСТИ**  
места массового пребывания людей

**с. Булгат-Ирзу**

(наименование населенного пункта)

**2016 г.**

1. Общие сведения о месте массового пребывания людей

**Муниципальное бюджетное общеобразовательное учреждение «Средняя общеобразовательная школа с.Булгат-Ирзу им. Х.А.Арзамиева»**

(наименование)

**366224, Чеченская Республика, Ножай-Юртовский район, с. Булгат-Ирзу, ул. Школьная, 1.**

(адрес место расположения)

**Муниципальная, назначение – образовательное**

(принадлежность (федеральная, региональная, муниципальная, др.), основное функциональное назначение, дата и реквизиты решения об отнесении к месту массового пребывания людей)

**С северной стороны, в 2-х метрах от ограждения школы проходит дорога внутри сельская (ул. Школьная), с южной стороны, в 2-х метров от ограждения школы, находится жилой массив.**

(границы место массового пребывания людей)

**Общая площадь территории школы – 6727 кв. м, протяженность металлической ограды – 110 метров; общая площадь здания школы: 1145,1 кв.м.**

(общая площадь, протяженность периметра, метров)

**Количество людей, одновременно находящихся в здании МБОУ «СОШ с.Булгат-Ирзу им. Х.А.Арзамиева» 182 человек.**

(результаты мониторинга количество людей, одновременно находящихся в месте массового пребывания людей)

**Актом категорирования здания МБОУ «СОШ с.Булгат-Ирзу им. Х.А.Арзамиева» межведомственной комиссией присвоена вторая категория.**

(категория места массового пребывания людей)

**ОМВД России по Ножай-Юртовскому району Чеченской Республики. Адрес и телефон дежурной части: с. Ножай-Юрт, телефон: 8(8714) 82-23-21**

(территориальный орган МВД России, на территории обслуживания которого расположено место массового пребывания людей, адрес и телефоны дежурной части)

**нет**

(общественные объединения и (или) организации, принимающие участие в обеспечении правопорядка в месте массового пребывания людей, ф.и.о. руководителя, служебный, домашний телефоны)

**Здание школы находится в районе жилого сектора, рельеф ровный, прилегающих лесных массивов нет, маловероятно внезапный подход.**

(краткая характеристика местности в районе расположения места массового пребывания людей, рельеф, прилегающие лесные массивы, возможность незаметного подхода)

2. Сведения об объектах, расположенных в месте массового пребывания людей

№ п/п	Наименование объекта	характеристика объекта, сведения о форме собственности, владельца (руководителя), режим работы	место расположения объекта	сведения о технической укреплённости и организации охраны объекта
1.	<b>МБОУ «СОШ с.Булгат-Ирзу им. Х.А.Арзамиева»</b>	<b>Средняя общеобразовательная школа, построена 2009 году. В школе 12 класс комплектов. Форма собственности: муниципальная. Школа работает с 8.00 до 17.00. Выходной: воскресенье.</b>	<b>с. Булгат-Ирзу, ул. Школьная, 1., Ножай-Юртовский район, ЧР</b>	<b>Школа укомплектована необходимыми техническими средствами обучения, оргтехникой и интерактивными досками. Охрана школы осуществляет сторожа: с 17.00 до 22.00 – дневной сторож; с 22.00 до 8.00 следующего дня – ночной сторож; с 8.00 до 17.00 дежурная техника.</b>

2. Сведения об объектах, расположенных в непосредственной близости к месту массового пребывания людей

№ п/п	наименование объекта	характеристика объекта по видам значимости и опасности	сторона расположения объекта	расстояние до места массового пребывания людей (метров)
1.	<b>Частный сектор;</b>	<b>Не представляет опасность</b>	<b>Южная сторона</b>	<b>10 метров</b>
2.	<b>Частный сектор;</b>	<b>Не представляет опасность</b>	<b>Западная сторона</b>	<b>15 метров</b>

3. Размещение места массового пребывания людей по отношению к транспортным коммуникациям

№ п/п	вид транспорта и транспортных коммуникаций	наименование объекта транспортной коммуникации	расстояние до транспортных коммуникаций (метров)
1	Автомобильный (магистрали, шоссе, дороги, автовокзалы, автостанции)	<b>1. Дорога внутри сельская; 2. Главная центральная дорога.</b>	<b>50 метров</b>
2	Железнодорожный (железнодорожные пути, вокзалы, станции, вертолетные площадки, взлетно-	-	-

	посадочные полосы)		
3	Воздушный (аэропорты, аэровокзалы, военные аэродромы, вертолетные площадки, взлетно-посадочные полосы)	-	-
4	Водный (морские речные порты, причалы)	-	-

5. Сведения об организациях, осуществляющих обслуживание места массового пребывания людей

№ п/п	Наименование организации, адрес, телефоны, вид собственности, руководитель	Вид деятельности по обслуживанию	График проведения работ
1.	МУ «Управление образования Ножай-Юртовского муниципального района»; вид собственности – муниципальный; руководитель: Зубайраев С. Ю.	Посещение, контроль, оплата труда работников.	Систематически, в течение года.
2.	ЗАО «Межрегионгаз», руководитель – Макшиев А. А.; Ножай-Юртовский РЭС, руководитель Гераев М. О.	По договору По договору	С 9 до 17 часов С 9 до 17 часов

6. Общие сведения о работниках и (или) арендаторах места массового пребывания людей

**Численность работников МБОУ «СОШ с.Булгат-Ирзу им. Х.А.Арзамиева» 34 человек**

(численность работников)

**Средняя посещаемость объекта 182-192 человек, максимальное – 200 чел. Количество одновременно пребывания людей 150-160 чел.**

(средняя и максимальная посещаемость объекта, количество одновременно пребывания людей)

**Нет арендаторов**

(сведения об арендаторах)

7. Сведения о потенциально опасных участках и (или) критических элементах места массового пребывания людей

№ п/п	Наименование потенциально опасного участка или критического элемента	количество работающих человек	характер возможной чрезвычайной ситуации
1.	МБОУ «СОШ с.Булгат-Ирзу им. Х.А.Арзамиева»»	34	отсутствует

8. Возможные противоправные действия в месте массового пребывания людей:-

а)

- поджог здания: при этом сгорает помещение полностью, задымленность в здании;
- авария в котельной, взрыв котлов, оборудования, водопроводов;
- захват заложников из числа обслуживающего персонала, обучающихся, лиц, находящихся в здании;
- совершение взрыва.

(описание возможных противоправных действий (совершение взрыва, поджога или иных действий, направленных на причинение вреда жизни и здоровью людей, разрушение расположенных месте массового пребы-

вания людей объектов и сооружений или угрозы совершения указанных действий, захват заложников, вывод из строя или несанкционированное вмешательство в работу различных коммуникаций, иные ситуации)

**б) диверсионно-террористические проявления в МБОУ «СОШ с.Булгат-Ирзу им. Х.А.Арзамиева» не зафиксировано.**

(зафиксированные диверсионно-террористические проявления в месте массового пребывания людей или в районе его расположения, их краткая характеристика)

## 9. Оценка социально-экономических последствий террористического акта в места массового пребывания людей

№ п/п	Террористическая угроза	Прогнозируемое количество пострадавших в результате террористического акта (человек)	Масштаб последствий террористического акта
	<b>МБОУ «СОШ с.Булгат-Ирзу им. Х.А.Арзамиева»</b>	<b>150-160 чел.</b>	<b>Не прогнозируемо</b>

10. Силы и средства, привлекаемые для обеспечения антитеррористической защищенности места массового пребывания людей:

а) **ОМВД России по Ножай-Юртовскому району, ул. В.С. Мандараева, 7-Начальник ОМВД России по Ножай-Юртовскому району капитан полиции Чалаев Исхак Алиевич; телефон: 8(8714)82-23-21; номер дежурной части 8(8714)82-23-21, 02, через мобильную связь 0-20.**

б) **Частная Охранная организация «Стрела», ЧР, г. Гудермес, проспект А.Кадырова, 38 тел.8(938)802-14-57, тел. дежурной части 8(8715) 22-28-38, лицензия №664 от 17 августа 2012г.**  
(территориальный орган МВД России, подразделения ведомственной охраны, частная охранная организация, общественное формирование; адрес ф.и.о., телефон руководителя, телефоны дежурной части, номер, дата выдачи и срок действия лицензии на осуществление охранной деятельности (для частных охранных организаций))

б) **Маршруты авто патрулей полиции: маршруты патрулирования полицией нет, рабочий график МБОУ «СОШ с.Булгат-Ирзу им. Х.А.Арзамиева» с 8 до 17 часов, время прибытия группы быстрого реагирования подразделения полиции 15-20 минут.**  
(маршруты авто патрулей полиции, приближенные к месту пребывания людей, график объекта массового пребывания людей, время прибытия группы быстрого реагирования подразделения полиции от места постоянного дислокации)

в) **нет**

(наличие и характеристика стационарных постов полиции в местах массового пребывания людей, их дислокация, техническая, техническая оснащенность, режим службы)

г) состав наряда, обеспечивающего охрану общественного порядка в месте массового пребывания людей, отдельно по его принадлежности и виду

Вид наряда	Количество	
	единица	человек
Стационарный пост полиции	нет	-
Пеший внутренний пост полиции	нет	-
Суточный пост	нет	-

12 – часовой	нет	-
8 – часовой	нет	-
Всего	нет	-

**Д) добровольной народной дружины нет**

(сведения о наличии добровольной народной дружины или других организаций по охране общественного порядка)

**е) средства охраны: нет**

(огнестрельное оружие и патроны к нему, количество отдельно по каждому виду, типу, модели; защитные средства, тип, количество; специальные средства, тип, количество; служебные сабаки, есть, нет, если есть – сколько, какой породы)

**ж) организация оповещения и связи**

**мобильные телефоны**

(между постами: телефоны, радиостанции)

**мобильные телефоны**

(между постами и дежурной частью: телефоны, радиостанции)

Частная Охранная организация «Стрела» тел. 8(938)802-14-57, тел. дежурной части 8(8715)22-28-38

Дежурная часть ОУ ФСБ в Ножай-Юртовском районе 8(8712) 62-87-11, диспетчерская служба «Чеченгаз» тел. 04 или 0-40, 8(928)477-54-39, пожарная диспетчерская 01 или 1-01, 8(938) 898-13-97, 8(8714)82-22-96, дежурная часть ОМВД 02 или 0-20 или 8(8714)82-23-21

(телефоны частных охранных организаций, диспетчерских и дежурных служб (города, района))

Телефон дежурного УФСБ России по ЧР 8871 262 81 41, 8928 290 07 48, тел. Дежурного МВД России по ЧР 8871 222 32 33, тел. Территориального деж. МЧС России по ЧР 8(8712)33-24-30.

(телефоны дежурных территориального органа безопасности, территориальных органов МВД России и МЧС России)

**Телефон администрации Ножай-Юртовского муниципального района 8(8714)82-22-57**

(телефоны исполнительного органа государственной власти субъекта Российской Федерации или органа местного самоуправления по подведомственности места массового пребывания людей)

**ГПС – 15 расположено в 6 километрах**

**от здания МБОУ «СОШ с.Булгат-Ирзу им. Х.А.Арзамиева»**

(наименование ближайших подразделений аварийно-спасательных служб и расположение до них, километрах)

**11. Меры по инженерно-технической, физической защите и пожарной безопасности места массового пребывания людей:**

**а) наличие и характеристика инженерно-технических средств:**

**Объект (территория) по всему периметру огражден металлическим забором высотой 1.5 метра, протяженностью 110 м. В здании установлена автоматическая пожарная сигнализация. Камеры видеонаблюдения с наружи 4 штуки, внутри здания 4 штуки. Все камеры работают. Освещенность по периметру здания школы. Тревожные кнопки экстренного вызова наряда полиции и МЧС работают исправно.**

(ограждение места массового пребывания людей, инженерное ограждение сооружения, препятствующие несанкционированному проезду транспорта на территорию места массового пребывания людей, камеры система видеоконтроля, места их расположения, устойчивость функционирования системы видеоконтроля, стационарные колонны (стойки) экстренного вызова наряда полиции и обратной связи с дежурной частью территориального органа МВД России, количество и места из расположения, опоры освещения, их количество, работоспособность, достаточность освещенности всей территории места массового пребывания людей)

**б) обеспечение пожарной безопасности:**

**В здании установлена автоматическая пожарно-охранная сигнализация. В вестибюле, в учебных кабинетах, котельной, во дворе школы у пожарного щита расположены огнетушители; пожарный водоем во дворе школы.**

(пожарная сигнализация, места расположения первичных средств пожаротушения)

в) система оповещения и управления эвакуацией:

**В школе нет стационарного телефона. Мобильная связь является основным средством оповещения. В школе имеется наглядная агитация по действиям в чрезвычайных ситуациях и антитеррористической направленности. План эвакуации учащихся и работников при возникновении чрезвычайных ситуаций имеется. Имеются информационные знаки направления движения учащихся, работников и посетителей при эвакуации. Количество выходов 5, из них:**

**центральный – 2;**

**запасной -3.**

**На территорию учреждения разрешен въезд транспорта работников и машин вывоза мусора ТБО. Для автомашин правоохранительных органов, скорой медицинской помощи, пожарной охраны, спасательных служб МЧС, аварийных служб обеспечен беспрепятственный проезд к объекту (территории)**

**эвакуация согласно утвержденной схеме, через главный и пожарный выходы.**

(характеристика, пути эвакуации)

12. оценка достаточности мероприятий по защите критических элементов и потенциально опасных участков места массового пребывания людей

№ п/п	Наименование критического элемента или потенциально опасного участка	Выполнение установленных требований	Выполнение задачи по физической защите	Выполнение задачи по предотвращению террористического акта	Вывод о достаточности мероприятий по защите	Компенсационные мероприятия

13. Выводы о надежности охраны места массового пребывания людей и рекомендации по укреплению его антитеррористической защищенности:

а) Здание МБОУ «СОШ с.Булгат-Ирзу им. Х.А.Арзамиева»

двухэтажное. 34 штатных сотрудников объекта имеют рабочие места в здании школы: на первом этаже 6 учебных кабинета, столовая, учительская, буфет, библиотека и медкабинет; на втором этаже 9 учебных кабинетов, 1 лаборатория, кабинет директора, кабинет заместителя директора по УВР, актовый зал.

Безопасность условия пребывания в здании МБОУ «СОШ с.Булгат-Ирзу им. Х.А.Арзамиева» обеспечивается круглосуточно сторожами и дежурными вахтершами.

**Возможность проникнуть в здание из соседних домов, в том числе по крышам и коммуникациям, отсутствует.**

(выводы о надежности охраны и способности противостоять попыткам совершения террористических актов и иных противоправных действий)

б) инженерное сооружение, препятствующее несанкционированному проезду транспорта на территорию школы, замена камер видеонаблюдения. Систематически с работниками и обучающимися школы проводятся инструктажи о действиях при **чрезвычайных ситуациях.**

(первоочередные, неотложные мероприятия, направленные на обеспечение антитеррористической защищенности, устранение выявленных недостатков)

В) примерно требуемая финансирования для обеспечения мероприятий антитеррористической защищенности 700 тыс. руб.

(требуемое финансирование обеспечения мероприятий по антитеррористической защищенности места массового пребывания людей)


#### 1.4. Дополнительная информация

(дополнительная информация с учетом особенностей места массового пребывания людей)

Приложения:

1. Акт обследования места массового пребывания людей.
2. План-схема места массового пребывания людей с привязкой к местности и с указанием расположения объектов, находящихся на территории места массового пребывания людей и в непосредственной близости к нему, постов охраны, маршрутов патрулирования нарядов полиции, расположения инженерно-технических средств, расположения произведений монументального искусства, мест отдыха (лавочек, скамеек, детских площадок, летних кафе и др.), мусорных контейнеров.
3. Схема коммутаций места массового пребывания людей (водоснабжения, электроснабжения, газоснабжения и др.).
4. Инструкция по эвакуации людей.
5. Лист учета корректировок.

Директор МБОУ «СОШ с.Булгат-Ирзу им. Х.А.Арзамиева»  
(правообладатель места массового пребывания людей)



Орзумиев Асланбек Омхаевич

(подпись)

(ф.и.о.)

Составлен « \_\_\_\_\_ » \_\_\_\_\_ 2016 г.

Актуализирован « \_\_\_\_\_ » \_\_\_\_\_ 20 \_\_\_\_\_ г.



## АКТ

### обследования и категорирования места массового пребывания людей в Ножай-Юртовском муниципальном районе

с. Булгат-Ирзу

« \_\_\_ » \_\_\_\_\_ 2016г.

В соответствии с постановлением Правительства Российской Федерации от 25 марта 2015 г. № 172 «Об утверждении требований к антитеррористической защищенности мест массового пребывания людей и объектов (территорий), подлежащих обязательной охране полицией, и форм мероприятий безопасности таких мест и объектов (территорий)»:

Комиссия в составе:

Председатель комиссии:

Исмаилов Ахмет Увайсович      первый заместитель главы администрации Ножай-Юртовского муниципального района

Заместители председателя комиссии:

Устожанцев Юлий  
Аветольевич                      заместитель начальника отдела в Ножай-Юртовском районе УФСБ России по Чеченской Республике (по согласованию)

Члены комиссии:

Сетимхажиев Рамзан  
Абусулиянович                  заместитель начальника полиции по Ножай-Юртовскому району Чеченской Республике (по согласованию)

Сетиханов Арби  
Камалдинович                    заместитель начальника ОНД по Ножай-Юртовскому муниципальному району

Зубайраев Сайпудди  
Юсупович                         начальник МУ «Районной управления образования» Ножай-Юртовского муниципального района

Болатмирзаев Вахит  
Гиланиевич                        - начальник МУ «ОДУ Ножай-Юртовского района» Ножай-Юртовского муниципального района

Дасаев Алибек  
Селимбиевич                      - начальник филиал ГУП Чеченканал Ножай-Юртовского муниципального района

провела обследование и категорирование места массового пребывания людей (далее – ММПЛ) в Ножай-Юртовском муниципальном районе:

1. Наименование, адрес место расположения, форма собственности ММПЛ: МБОУ «СОШ с.Булгат-Ирзу им. Х.А.Арзамиева», 366224, Чеченская Республика, Ножай-Юртовский район, ул. Школьная, 1, муниципальная собственность.

2. Общая площадь: площадь земельного участка 6727 м<sup>2</sup>, площадь здания 1145,1 м<sup>2</sup>, периметр здания 176,7 м.

3. Адрес, телефон: ЧР, Ножай-Юртовского района с. Булгат-Ирзу, ул. Школьная, 1. телефон: 8(928) 780-36-37.

4. Руководитель: Орзумиев Асланбек Омхаевич

8. Результаты мониторинга количества людей, одновременно находящихся в ММПЛ от 130 до 200 человек.

9. Объекты, расположенные в ММПЛ и непосредственной близости к ММПЛ: с северной стороны, в 2-х метрах от ограждения школы проходит дорога внутри сельская (ул. Школьная), с южной стороны, в 2-х метров от ограждения школы, находится жилой массив.

10. Сведения о ближайших к ММПЛ транспортных коммуникаций (автомобильные, железнодорожные): Автодорога Булгат-Ирзу-Беной, Булгат-Ирзу-Даттах.

11. Сведения об организациях, обслуживающих ММПЛ: АО «Чеченэнерго», ПКФ ООО «Эрсно», ЧО «Газпром Межрегионгаз Грозный», ООО «Интегра», ФБУЗ «Центр гигиены и эпидемиологии по ЧР», МУ «Ножай-Юртовская ЦРБ».

12. Сведения о возможных (прогнозируемых) противоправных действиях в ММПЛ:

- пожар здания; при этом сгорает помещение полностью, задымленность в здании, возможна гибель до 150 чел.;
- авария в котельной, взрыв котлов, оборудования, водопроводов;
- захват заложников из числа обслуживающего персонала, обучающихся, лиц, находящихся в здании;
- совершение взрыва.

13. Сведения о силах и средствах, привлекаемых для обеспечения антитеррористической безопасности ММПЛ (Отдел МВД, вневедомственная охрана, добровольная народная дружина): ОМВД России по Ножай-Юртовскому району ул. В.С. Мандраева, 7, начальник ОМВД России по Ножай-Юртовского капитан полиции Чалаев Исхак Алиевич 8(871)482-23-21, номер дежурной части 8(871)482-23-21, 02, через мобильный связь 0-20. Частная Охранная организация «Стрела», ЧР, г.Гудермес, проспект А. Кадырова, 38 тел.8(938)802-14-57, тел. дежурной части 8(871)522-28-38, лицензия №664 от 17 августа 2012г.

14. Сведения по инженерно-технической, физической, противопожарной защите ММПЛ:

Территория школы имеет металлическое ограждение по периметру школьной территории. Высота ограждения – 1,5м, состояние ограждения –удовлетворительное. Ограждение по всему периметру территории школы. Имеются въездные ворота. Функционирует система видеоконтроля. Камеры установлены по периметру здания, фойе, рекреации. Освещенность всей территории места массового пребывания людей достаточная. В здании установлена автоматическая пожарно-охранная сигнализация.

15. Сведения о системе оповещения и управления эвакуацией ММПЛ: система оповещения и управления эвакуацией тревожная сигнализация, звонки от электросети, указательные знаки направления эвакуации людей, световые табло «Выход»; пути эвакуации, предусмотренные планом, имеются, полностью исправны. Электрооборудование в школе – фабричного производства. Имеется наглядная агитация в учреждении по действиям в чрезвычайных ситуациях и антитеррористической направленности. План эвакуации работников при возникновении чрезвычайных ситуаций имеется. Количество входов 5, из них:

- центральные – 2;
- запасных – 3;

На территорию учреждения разрешен въезд только для работников, транспорта и машин вывоза мусора ТБО. Для автомашин правоохранительных органов, скорой медицинской помощи, пожарной охраны, спасательных служб МЧС, аварийных служб обеспечен беспрепятственный проезд к объекту (территории).

16. Оценка достаточности мероприятий по защите критических элементов и потенциально опасных участков ММПЛ (наименование критического элемента, меры по его предотвращению).

Выводы о надежности охраны места массового пребывания людей и рекомендации по  
его антитеррористической защищенности:

Здание МБОУ «СОШ с.Булгат-Ирзу им. Х.А.Арзамиева» двухэтажное. 34 штатных  
работников объекта имеют рабочие места в здании школы: на первом этаже 6 учебных  
кабинетов, столовая, учительская, буфет, библиотека; на втором этаже 9 учебных кабинетов, 1  
лаборатория, кабинет директора, кабинет заместителя директора по УВР, актовый зал.

Безопасность условия пребывания в здании МБОУ «СОШ с.Булгат-Ирзу им. Х.А.Арзамиева»  
обеспечивается круглосуточно сторожами и дежурными вахтершами.  
Возможность проникнуть в здание из соседних домов, в том числе по крышам и коммуникациям,  
физически, отсутствует.

Выводы о надежности охраны и способности противостоять попыткам совершения  
террористических актов и иных противоправных действий)

Установка инженерных сооружений, препятствующих несанкционированному проезду  
транспортных средств на территорию школы, замена камер видеонаблюдения. Систематически с  
работниками и обучающимися школы проводятся инструктажи о действиях при чрезвычайных  
ситуациях.

Планируемые, неотложные мероприятия, направленные на обеспечение  
антитеррористической защищенности, устранение выявленных недостатков)  
Примерно требуемое финансирование для обеспечения мероприятий антитеррористической  
защищенности 700 тыс. р.

Б. Дополнительная информация








Дополнительная информация с учетом особенностей места массового пребывания людей)

Выводы комиссии:

1. Присвоить **2-ую категорию** места массового пребывания людей. Руководителю  
собственнику) объекта в 10-дневный срок представить сведения (в электронном виде) в  
Администрацию Ножай-Юртовского муниципального района (Антитеррористическая комиссия  
Ножай-Юртовского муниципального района) для разработки паспорта безопасности места  
массового пребывания людей по форме, утвержденной Постановлением Правительства  
Российской Федерации от 25 марта 2015 г. № 272 «Об утверждении требований к  
антитеррористической защищенности мест массового пребывания людей и объектов  
(территорий), подлежащих обязательной охране полицией, и форм паспортов безопасности таких  
мест и объектов (территорий)».

Председатель комиссии:

Члены комиссии:

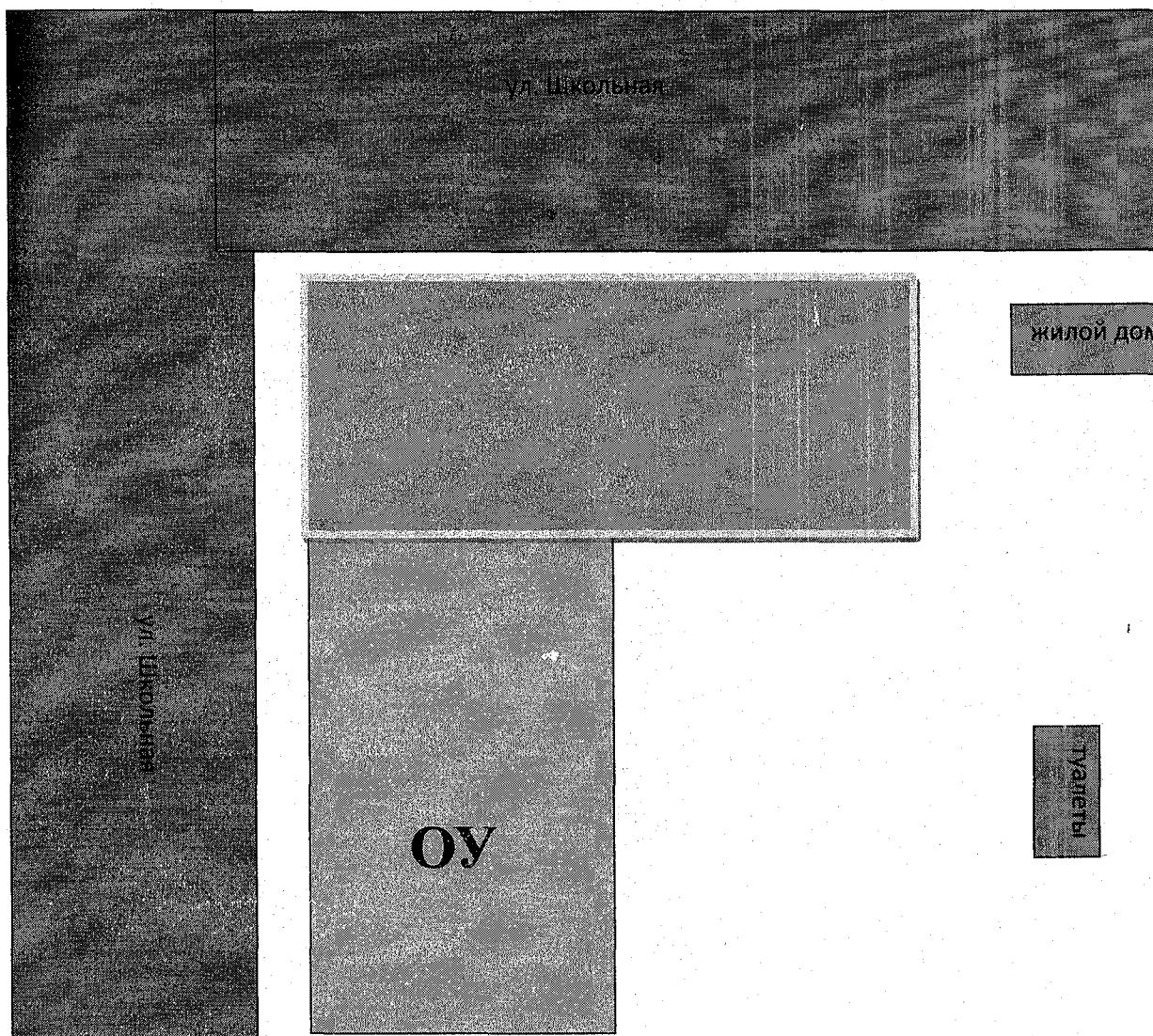
	А.У. Исмаилов
	Ю.А. Устюжанцев
	Р.А. Селимхажиев
	А.К. Сетиханов
	С.Ю. Зубайраев
	В.Г. Болатмирзаев
	А.С. Дасаев







Собственник (представитель):

 /А.О.Орзумиев/

### План-схема

места массового пребывания людей с привязкой к местности и с указанием расположения объектов, находящихся на территории места массового пребывания людей и в непосредственной близости к нему




-  спортзал
-  здание школы
-  жилая застройка
-  проезжая часть
-  туалеты
-  котельная

котельная

жилой дом

План-схема территории МБОУ  
 «СОШ с. Брусиан-Цыг м.х.А. Агванова»  
 Новая-Норберова муниципальная площадь  
 граница ←



граница

88 м.

Ворота

граница 6 метров

68 м.

Ворота

42,37 м.

Здание школы

15 м.

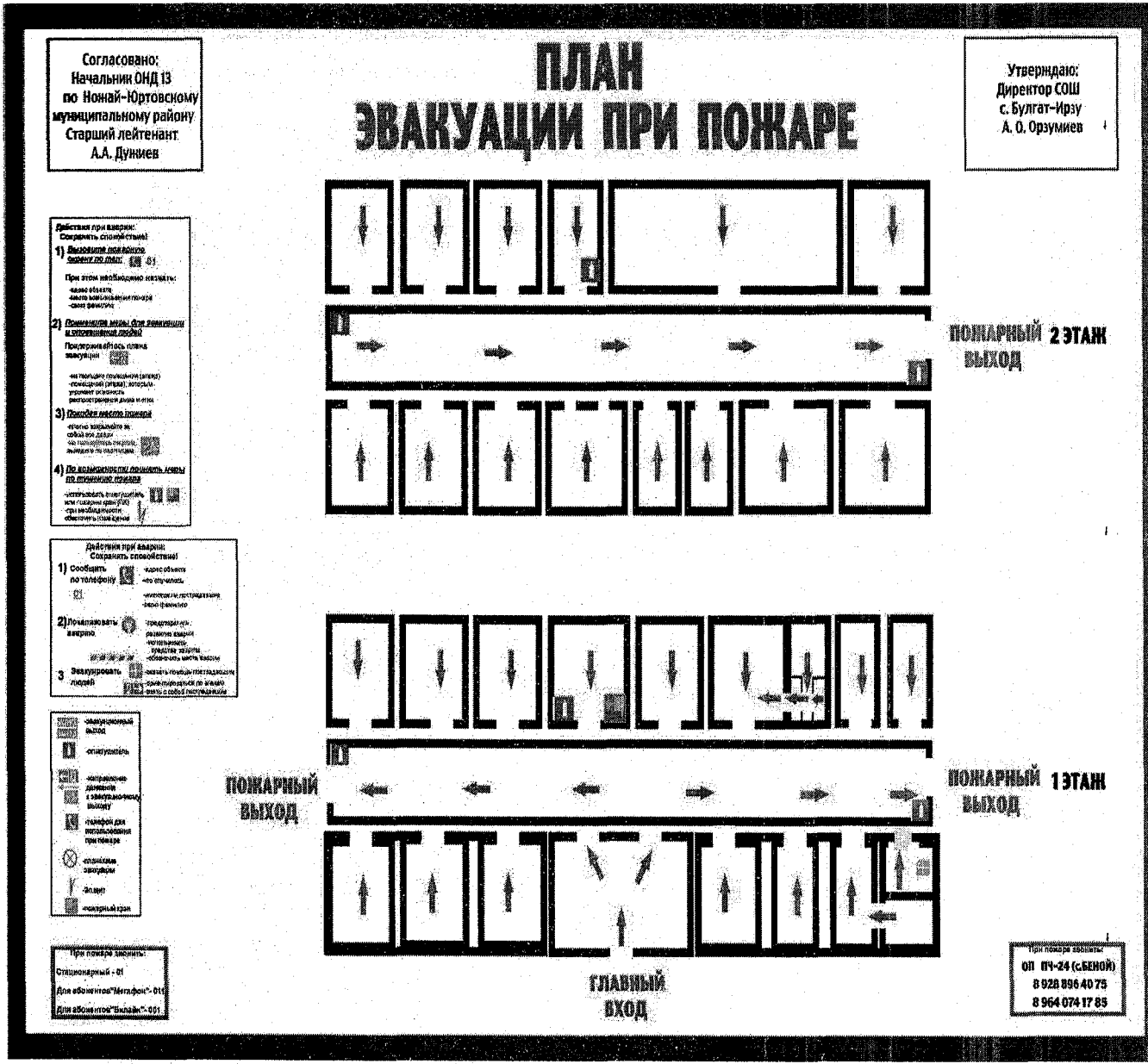
Турникет  
4 м.  
9 м.

78 м.

80 м.

Котлована  
3 м.  
4 м.

План эвакуации здания школы



## **ИНСТРУКЦИЯ**

### **руководителю общеобразовательного учреждения по обеспечению безопасности, антитеррористической защищенности сотрудников и обучающихся в условиях повседневной жизнедеятельности**

**В своей деятельности по обеспечению безопасности руководитель общеобразовательного учреждения (ОУ) должен руководствоваться следующими положениями.**

1. Знать требования руководящих документов по противодействию терроризму.
2. Организовать и лично руководить планированием мероприятий по обеспечению безопасности, антитеррористической защищенности обучающихся и сотрудников вверенного учреждения:

руководить разработкой и внесением соответствующих дополнений, изменений разделов Паспорта безопасности ОУ, плана обеспечения антитеррористической безопасности ОУ;

издать приказы по организации охраны, пропускного и внутреннего режима в учреждении, организации работы по безопасному обеспечению учебного процесса ОУ на учебный год;

руководить разработкой и утвердить планы проведения тренировок по эвакуации людей и имущества, проведения мероприятий на случай ликвидации последствий чрезвычайных ситуаций (ЧС);

руководить разработкой инструкций, памяток по обеспечению безопасности, противодействию терроризму, экстремизму;

включать в годовые и месячные планы воспитательной работы мероприятия по проведению встреч коллектива ОУ с представителями правоохранительных органов, МЧС, руководством охранных организаций, представителями органов местного самоуправления, беседы, диспуты, вечера

на темы, раскрывающие сущность терроризма и экстремизма, по повышению бдительности.

3. Определить порядок контроля и ответственных сотрудников за ежедневный осмотр состояния ограждений, закреплённой территории, имеющихся и строящихся (находящихся в ремонте) зданий, сооружений, завоза продуктов и имущества, содержания спортивных комплексов и сооружений, а также других аудиторий и помещений.

4. Исключить прием на работу в ОУ в качестве обслуживающего и технического персонала для проведения ремонтов, какого-либо другого обслуживания, непроверенных и подозрительных лиц, лиц, не имеющих регистрации на проживание.

Допущенных к проведению каких-либо работ, строго ограничивать сферой и территорией их деятельности. Поручить надзор и контроль их Паспорт антитеррористической

~~Безопасности~~ МБОУ «СОШ. с.Булгат-Ирзу им. Х.А.Арзамиева» деятельности, ~~выполнением~~ ими требований установленного режима конкретным ответственным ~~лицам~~ из администрации ОУ.

**5. Обязать** педагогов учреждения проводить предварительную визуальную проверку ~~мест~~ проведения занятий с обучающимися на предмет безопасности.

**6. Все** массовые мероприятия проводить после предварительного согласования вопросов ~~обеспечения~~ их безопасности и антитеррористической ~~защиты~~ с ОВД районов, а мероприятия, связанные с выездом, согласовывать с **ГИБДД**. В период выездных мероприятий обязательно организовывать и поддерживать ~~мобильную~~ связь с каждой такой группой.

**7. Запретить** несанкционированный въезд, размещение автотранспорта на территории **ОУ**.

**8. Установить** пропускной режим в ОУ, особое внимание уделить исключению ~~несанкционированного~~ доступа лиц через хозяйственные входы.

~~Для~~ оказания помощи в проведении контроля за массовым входом и выходом ~~обучающихся~~ и сотрудников учреждения, назначать в помощь охране дежурных ~~педагогических~~ работников.

**9. Все** запасные выходы содержать в исправном состоянии. Определить ответственных ~~за~~ их содержание и порядок.

**10.** Иметь систему звонкового и громкоговорящего оповещения сотрудников и ~~обучающихся~~ для доведения сигналов и соответствующих команд, систему аварийной ~~подсветки~~ указателей маршрутов эвакуации.

**11.** Ежедневно контролировать состояние охраны, требовать надлежащего выполнения ~~ими~~ охранных функций согласно договорным обязательствам.

**12.** Четко определить порядок посещения ОУ родителями, порядок сопровождения и ~~места~~ ожидания, встречи детей; порядок допуска детей, задержавшихся по каким-либо ~~причинам~~.

**13.** Оборудовать и содержать в местах широкого доступа обучающихся и родителей ~~наглядную~~ агитацию по недопущению правонарушений и ответственности за ложные ~~сообщения~~ об угрозах террористических актов ("телефонный терроризм").

**14.** Организовать и постоянно поддерживать взаимодействие с правоохранительными ~~органами~~, ОВД района, УФСБ, ГО и ЧС органами местного самоуправления.

**15.** О случаях обнаружения признаков подготовки возможных террористических актов, ~~обо~~ всех чрезвычайных происшествиях немедленно докладывать в правоохранительные ~~органы~~ и отделы образования.





правоохранительных органов; скорой медицинской помощи, пожарной охраны, подразделений министерства по чрезвычайным ситуациям, служб связи.

## 1. Действия при поступлении угрозы по телефону

11. При поступлении угрозы немедленно доложите об этом директору школы или лицу, его заменяющему, для принятия соответствующих мер и сообщения о поступившей угрозе в правоохранительные органы и отдел образования администрации района.

12. Постарайтесь дословно запомнить разговор и зафиксировать его на бумаге.

13. Не распространяйтесь о факте разговора и его содержании, максимально ограничьте круг людей, владеющих информацией.

14. По ходу разговора отметьте пол, возраст звонившего и особенности его речи:

— **голос** (громкий или тихий, низкий или высокий);

— **ритм** речи (быстрый или медленный);

— **высказывание** (отчетливое, искаженное, с заиканием, «шепелявое»,

**особенности** акцента или диалекта);

— **манера** речи (развязная, с издевкой, с нецензурными выражениями).

15. Обязательно отметьте звуковой фон (шум автомашин или железнодорожного транспорта, звук теле- или радиоаппаратуры, голоса и др.).

16. Отметьте характер звонка (городской или междугородный).

17. Обязательно зафиксируйте точное время начала разговора и его продолжительность.

18. В любом случае постарайтесь в ходе разговора получить ответы на следующие вопросы:

— **кому**, по какому телефону звонит этот человек?

— **какие** конкретно требования он выдвигает?

— **предлагает** требования лично он, выступает в роли посредника или представляет какую-либо группу лиц?

— **на каких** условиях он или они согласны отказаться от задуманного?

— **как и когда** с ним (с ними) можно связаться?

— **кому вы** можете или должны сообщить об этом звонке?

19. Постарайтесь добиться от звонящего максимально возможного промежутка времени для принятия вами и вашим руководством решений или совершения каких-либо действий.

20. Если возможно, еще в процессе разговора сообщите о нем руководству школы, если **вы** то немедленно после его окончания.

### **3 Действия при поступлении угрозы в письменной форме**

**3.1.** После получения такого документа обращайтесь с ним максимально осторожно. По возможности уберите его в чистый плотно закрываемый полиэтиленовый пакет и поместите в отдельную жесткую папку.

**3.2.** Постарайтесь не оставлять на документе отпечатков своих пальцев.

**3.3.** Вскрытие конверта, в который упакован документ, производите только с левой или правой стороны, аккуратно отрезая кромки ножницами.

**3.4.** Сохраните документ с текстом, конверт и любые вложения в него, упаковку.

**3.5.** Не расширяйте круг лиц, знакомых с содержанием документа.

**3.6.** Анонимные материалы направляются в правоохранительные органы с сопроводительным письмом, в котором дается их описание (вид, количество, каким способом и на чем исполнены, с каких слов начинается и какими заканчивается текст, наличие подписи и т.п.), а также обстоятельств, связанных с распространением, обнаружением или получением материалов.

**3.7.** Анонимные материалы не должны сшиваться, склеиваться, на них не разрешается делать надписи, подчеркивать или обводить отдельные места в тексте, писать резолюции и указания. Такие материалы запрещается мять и сгибать. При написании резолюций и другой информации на сопроводительных документах не должно оставаться никаких следов на анонимных материалах.

### **4 Действия при захвате заложников**

**4.1.** При захвате заложников необходимо незамедлительно сообщить в правоохранительные органы о сложившейся ситуации.

**4.2.** В ситуации, когда проявились признаки угрозы захвата в заложники вас, постарайтесь избежать попадания в их число. С этой целью немедленно покиньте опасную зону или спрячьтесь.

**4.3.** Спрятавшись, дождитесь ухода террористов и при первой возможности покиньте убежище. Исключением являются ситуации, когда вы оказались в поле зрения террористов или когда высока вероятность встречи с ними.

**4.4.** Не вступайте в переговоры с террористами по собственной инициативе.

**4.5.** Примите меры к беспрепятственному проходу (проезду) на объект сотрудников правоохранительных органов, МЧС, автомашин скорой медицинской помощи.

**4.6.** По прибытии сотрудников спецподразделений ФСБ и МВД окажите помощь в получении интересующей их информации.

**4.7.** При необходимости выполнять требования преступников, если это не связано с причинением ущерба жизни и здоровью людей, не спорьте с террористами.

**4.8.** Не допускать действий, которые могут спровоцировать нападающих к применению оружия и привести к человеческим жертвам.

**4.9.** Перенося лишения, оскорбления и унижения, не смотрите в глаза преступникам, не ~~смотрите~~ себя вызывающе.

**4.10.** При необходимости совершить то или иное действие (сесть, встать, попить, сходить ~~в туалет~~), спрашивайте разрешение.

**4.11.** Если вы ранены, то постарайтесь не двигаться. Этим вы сократите потерю крови.

**4.12.** Помните: ваша цель – остаться в живых.

**4.13.** Будьте внимательны, постарайтесь запомнить приметы преступников, ~~отличительные~~ черты их лиц, одежду, имена, клички, возможные шрамы и татуировки, ~~особенности~~ речи и манеры поведения, тематику разговоров и т.д.

**4.14.** Помните, что, получив сообщение о вашем захвате, спецслужбы уже начали ~~действовать~~ и предпримут все необходимое для вашего освобождения.

**4.15.** Во время проведения спецслужбами операции по вашему освобождению ~~неукоснительно~~ соблюдайте следующие требования:

– ~~лягте~~ на полу лицом вниз, голову закройте руками и не двигайтесь;

– ~~ни~~ в коем случае не бегите навстречу сотрудникам спецслужб или от них, так как они ~~могут~~ принять вас за преступника;

– ~~если~~ есть возможность, держитесь подальше от проемов дверей и окон.

## **5. Действия при стрельбе**

**5.1.** Если вы услышали стрельбу на улице, не стойте у окна, даже если оно закрыто ~~занавеской~~.

**5.2.** Передвигаясь по помещению во время стрельбы, не поднимайтесь выше уровня ~~подоконника~~.

**5.3.** Не разрешайте учащимся входить в класс, со стороны которого слышны выстрелы.

**5.4.** Если стрельба застала вас на улице, ложитесь на землю и постарайтесь отползти за ~~укрытие~~ (угол здания, клумба, остановка). Если такового поблизости нет, закройте голову ~~руками~~ и лежите смирно. Когда все утихнет, вы сможете подняться и, изменив маршрут, ~~добраться~~ до места назначения.

## **6. Действия при взрыве здания**

**6.1.** Если произошел взрыв, нужно немедленно лечь на пол, стараясь не оказаться вблизи ~~стеклянных шкафов, витрин и окон~~.

**6.2.** Если здание стало рушиться, то укрыться можно под главными стенами, потому что гибель чаще всего несут перегородки, потолки и люстры.

**6.3.** Если здание «тряхнуло», не надо выходить на лестничные клетки, касаться ~~включенных электроприборов~~.

**6.4.** Оказавшись в темноте, не стоит тут же зажигать спички, т.к. Могла возникнуть утечка газа.

**6.5.** Выходить из здания следует прижавшись спиной к стене, особенно если придется спускаться по лестнице. При этом необходимо пригнуться, прикрыть голову руками, пылью сверху могут посыпаться обломки и стекла.

**6.6.** Оказавшись на улице, нужно отойти от здания. При этом необходимо следить за признаками и стенами, которые могут рухнуть. Важно быстро сориентироваться на местности, т.к. при обрушении дома поднимается густая туча пыли, которая может вызвать панику.

## **7. Особенности террористов-смертников и действия при их угрозе**

**7.1.** Характерными признаками террористов-смертников являются их неадекватное поведение; неестественная бледность, некоторая заторможенность реакций и движений, признаки возможной передозировкой транквилизаторов или наркотических веществ; желание уклониться от камер видеонаблюдения (попытка опустить голову, отвернуться, прикрыть лицо рукой или платком, спрятаться за более высокого человека).

**7.2.** Террорист, как правило, имеет при себе мобильный телефон для связи с руководителем в случае возникновения трудностей. Поскольку террористы чаще всего не являются жителями данного района, они, как правило, неуверенно ориентируются на местности и не отличаются хорошими навыками владения мобильными телефонами, карточками метрополитена и турникетами при входе в наземный транспорт.

**7.3.** Национальность исполнителя-смертника для организаторов террористических акций принципиальной роли не играет. Между тем анализ последних проявлений терроризма на территории России показывает стремление использовать в этих целях представителей отдаленных сельских поселений южных регионов страны.

**7.4.** При совершении теракта смертники одеваются в одежду, характерную для данной местности. Тем не менее в их одежде, поведении присутствует ряд характерных признаков. Женщины имеют головной убор, при этом возможен не только традиционный глухой платок, но и легкие косынки или бейсболки. В летнее время одежда террориста-смертника не соответствует погоде, поскольку является чересчур просторной, т.к. предназначена для сокрытия на теле взрывного устройства.

**7.5.** Будьте осторожны! Если смертник почувствует внимание окружающих, он может привести взрывное устройство в действие незамедлительно. Поэтому, чтобы обезопасить себя и окружающих, старайтесь соблюдать спокойствие и, не привлекая внимания подозрительного вам человека, сообщить о нем в административные или правоохранительные органы либо в службы безопасности.

## **8. Действия при угрозе химического или биологического терроризма**

8.1.

При обнаружении или установлении фактов применения химических и биологических веществ в образовательном учреждении или на его территории необходимо немедленно сообщать об этом руководителю учреждения или лицу, его замещающему, в правоохранительные органы и в органы ГО и ЧС.

**9.2** В случае реального поражения химическим веществом пострадавшего следует немедленно вывести (вынести) на свежий воздух и оказать ему первую медицинскую помощь: обеспечить тепло и покой, при необходимости – промывание желудка, искусственное или искусственное дыхание, прием необходимых медицинских препаратов, после чего направить пострадавшего в медицинское учреждение. Эти мероприятия проводят санитарное звено формирования ГО под руководством медицинского работника школы.

**9.3** При угрозе эпидемии или воздействия биологических агентов необходимо максимально сократить контакты с другими людьми, прекратить посещение общественных мест, не выходить без крайней необходимости на улицу. Выходить можно только в средствах индивидуальной защиты, хотя бы простейших, таких как ватно-марлевые повязки, наглухо застегнутая верхняя одежда с капюшоном, сапоги и перчатки.

### **9. Действия при получении информации об эвакуации**

**9.1.** Получив сообщение от администрации школы о начале эвакуации, соблюдайте спокойствие и четко выполняйте мероприятия, предусмотренные планом эвакуации учащихся и сотрудников.

**9.2** Возьмите личные документы, деньги и ценности.

**9.3** Окажите помощь в эвакуации тем, кому это необходимо.

**9.4** Обязательно закройте на замок двери кабинетов, в которых находится ценная документация и дорогостоящее имущество – это защитит кабинет от возможного проникновения мародеров.

**9.5.** Не допускайте паники, истерики и спешки. Помещение покидайте организованно, согласно схеме путей эвакуации.

**9.6.** Возвращайтесь в покинутое помещение только после разрешения ответственных лиц.

**9.7.** Помните, что от согласованности и четкости ваших действий будет зависеть жизнь и здоровье многих людей.

### **Часть 2. Мероприятия по предупреждению террористических актов в гимназии**

**1.** Руководящему составу школы и всем педагогам (учителям, воспитателям, преподавателям) знать самим и довести до сведения обучающихся в части их касающейся требования руководящих документов по предупреждению и борьбе с терроризмом, таких как Закон РФ «О борьбе с терроризмом», Постановление Правительства РФ № 1040 «О мерах по противодействию терроризму», письма Министерства образования от 21.09.99, от 28.10.99, от 01.02.2000.

**2.** Заместителю директора по воспитательной работе и классным руководителям необходимо включать в годовые и месячные планы воспитательной работы проведение таких мероприятий, как встречи обучающихся, педагогов и всех сотрудников учреждения с сотрудниками правоохранительных органов (ФСБ, МВД, прокуратуры), вечера, диспуты и беседы на темы: «Сущность патриотизма и его проявление в наше время», «Дисциплинированность и бдительность – в чем выражается их взаимосвязь?», «Сущность терроризма», «Молодежные экстремистские организации и их опасность для

**общества», «Как террористы и экстремисты могут использовать подростков и молодежь в своих преступных целях?» и др.**

**3. Классным руководителям и всем педагогам предупреждать, выявлять и решительно пресекать факты недисциплинированного поведения отдельных обучающихся, вовлечения их в экстремистские организации и реакционные религиозные секты. Взаимодействовать по этим вопросам с сотрудниками правоохранительных органов, а также с родителями обучающихся, использовать авторитет и влияние коллективов обучающихся, их общественные органы.**

**4. Преподавателю-организатору ОБЖ ежегодно планировать занятия по вопросам противодействия терроризму в рамках дисциплин ОБЖ.**

### **Часть 3. Мероприятия по предотвращению террористических актов в здании школы и на ее территории**

**1. Заместителям директора школы по безопасности и административно-хозяйственной работе содержать в порядке чердачные, подвальные и подсобные помещения, запасные выходы из здания, которые должны быть закрыты и опечатаны. Опечатанными должны быть также огнетушители и электрощиты. Ежедневно осуществлять контроль состояния этих объектов. Следить за освещением территории учреждения в темное время.**

**2. Заместителю директора школы по АХЧ не реже одного раза в неделю проверять состояние учебных помещений (классов, кабинетов, актового зала). Контролировать выдачу ключей от учебных помещений педагогам и сдачу ключей после окончания занятий.**

**3. Постоянному составу школы прибывать на свои рабочие места за 15 минут до начала занятий с целью подготовки к занятиям и проверки их состояния на предмет отсутствия восторженных и подозрительных предметов.**

**4. Обучающимся прибывать в школу заблаговременно с целью своевременной подготовки к началу занятий. Дежурному педагогу и обучающимся дежурной группы своевременно, за 20 минут, прибывать на свои рабочие места и готовить их к работе (знакомиться с инструкциями для дежурных, выявлять посторонние и подозрительные предметы).**

**5. Заместителю директора по безопасности ежегодно планировать и проводить командно-штабные учения с руководящим составом учреждения и должностными лицами ГО, а также тренировки со всем личным составом школы по действиям при возникновении угрозы совершения террористического акта в помещениях и на территории учреждения. Готовить и представлять директору предложения по приобретению средств индивидуальной защиты (СИЗ), приборов химической и радиационной защиты, аудио-, видео- и компьютерной техники и учебных материалов к ней, учебно-методической литературы и наглядных пособий по вопросам противодействия терроризму и обеспечения безопасности обучающихся и сотрудников.**

**7. Дежурному педагогу:**

– инструктировать обучающихся дежурной группы;

- не пропускать в помещения школы посетителей с подозрительной ручной кладью (сумки, ящики, большие свертки и т.д.);
- составлять списки сотрудников и обучающихся, несвоевременно прибывающих на работу и на занятия, и представлять их заместителю директора учреждения по учебно-воспитательной работе для принятия соответствующих мер.

#### **8. Дежурному сторожу:**

- при пропуске на территорию учреждения автотранспортных средств проверять соответствующие документы и характер ввозимых грузов;
- особое внимание уделять проверке документов и выявлению целей прибытия посетителей;
- ограничить пропуск в здание школы родственников и знакомых обучающихся (пропускать только после разрешения дежурного администратора);
- держать входные двери здания свободными для входа и выхода во время массового (общего) прибытия сотрудников и обучающихся на работу и занятия и убытия их после окончания работы и занятий. В остальное время суток входные двери должны находиться в закрытом состоянии и открываться охранником по звонку прибывшего;
- после окончания рабочего дня регулярно обходить и проверять внутренние помещения школы и каждые два часа обходить территорию, обращая внимание на посторонние и подозрительные предметы;
- о всех обнаруженных нарушениях немедленно докладывать руководителю школы, дежурному администратору.

**9. Каждый сотрудник и обучающийся школы обязан при обнаружении недостатков и нарушений, касающихся обеспечения безопасности в учреждении, незамедлительно сообщить об этом директору школы, или заместителям или заместителю по безопасности.**

### **Часть 4. Как выявить террористов?**

#### **1. Признаки подготовки теракта**

Следует обращать внимание на использование помещений школы, особенно подвалов. Перемещение и складирование в них предметов, которые, как вам кажется, не должны находиться в данном месте в это время, вызывает обоснованные подозрения (например, хранение больших партий мешков с сыпучими веществами). Террористы и их пособники обычно стараются осуществлять подобные действия в вечернее и ночное время суток.

Помните, что внешний вид предмета может скрывать его истинное назначение. Террористы маскируют самодельные взрывные устройства под обычные бытовые предметы: сумки, пакеты, свертки и даже детские игрушки.

Не пытайтесь предпринимать самостоятельные действия в отношении подозрительных лиц или предметов. Ваша задача — незамедлительно сообщить о своих подозрениях сотрудникам милиции или спецслужб.

#### **2. Предварительное изучение объекта теракта**



**Организаторы террористических акций всегда предварительно изучают место совершения будущего теракта, для чего проводят видео- и фотосъемку, составляют схемы объекта и путей подхода к нему, пытаются получить данные о системе безопасности объекта, в том числе и через сотрудников охраны.**

**Автомобили с террористами никогда не останавливаются рядом с местом проведения теракта. В присутствии чужого водителя автотранспорта они стараются не разговаривать, в случае необходимости обходятся общими фразами исключительно на родном языке.**

#### Приложение 6.

**Рекомендуемые зоны эвакуации и оцепления при обнаружении взрывного устройства или предмета, похожего на взрывное устройство.**

1	Граната РГД-5	не менее 50 метров
2	Граната Ф-1	не менее 200 метров
3	Тротиловая шашка массой 200 граммов	45 метров
4	Тротиловая шашка массой 400 граммов	55 метров
5	Пивная банка 0,33 литра	60 метров
6	Мина МОН-50	85 метров
7	Чемодан (кейс)	230 метров
8	Дорожный чемодан	350 метров
9	Автомобиль типа «Жигули»	460 метров
10	Автомобиль типа «Волга»	580 метров
11	Микроавтобус	920 метров
12	Грузовая автомашина (фургон)	1240 метров

**О порядке приема сообщений, содержащих угрозы террористического характера, по телефону.**

Правоохранительным органам значительно помогут для предотвращения преступлений и розыска преступников следующие Ваши действия:

- **постарайтесь дословно запомнить разговор и зафиксировать его на бумаге;**
- **по ходу разговора отметьте пол, возраст звонившего и особенности его (ее) речи:**
  - **голос: громкий/тихий, низкий/высокий,**
  - **темп речи: быстрый/медленный,**
  - **произношение: отчетливое, искаженное, с заиканием, шепелявое, с акцентом или диалектом,**
  - **манера речи: развязная, с издевкой, с нецензурными выражениями;**
- **обязательно отметьте звуковой фон (шум автомашин или железнодорожного транспорта, звук теле-радиоаппаратуры, голоса, другое);**
- **отметьте характер звонка (городской или междугородный);**
- **обязательно зафиксируйте точное время начала разговора и его продолжительность;**
- **постарайтесь в ходе разговора получить ответы на следующие вопросы:**
  - **куда, кому, по какому телефону звонит этот человек?**
  - **какие конкретные требования он (она) выдвигает?**
  - **выдвигает требования он (она) лично, выступает в роли посредника или представляет какую-то группу лиц?**
  - **на каких условиях он (она) или они согласны отказаться от задуманного?**
  - **как и когда с ним (с ней) можно связаться?**
- **кому Вы можете или должны сообщить об этом звонке?**
- **постарайтесь добиться от звонящего максимально возможного промежутка времени для принятия Вами и Вашим руководством решений или совершения каких-либо действий;**
- **если возможно, еще в процессе разговора сообщите о нем руководству объекта, если нет – немедленно по его окончанию;**
- **не распространяйтесь о факте разговора и его содержании. Максимально ограничьте число людей, владеющих информацией;**
- **при наличии автоматического определителя номера (АОН) запишите определившийся номер телефона в тетрадь, что позволит избежать его случайной утраты;**
- **при использовании звукозаписывающей аппаратуры сразу же извлеките кассету (мини-диск) с записью разговора и примите меры к ее сохранности. Обязательно установите на ее место другую.**

### Правила обращения с анонимными материалами, содержащими угрозы террористического характера

1. После получения такого документа обращайтесь с ним максимально осторожно. По возможности, уберите его в чистый плотно закрываемый полиэтиленовый пакет, и поместите в отдельную жесткую папку.
2. Постарайтесь не оставлять на нем отпечатков своих пальцев.
3. Если документ поступил в конверте — его вскрытие производите только с левой и правой стороны, аккуратно отрезая кромки ножницами.
4. Сохраняйте все: сам документ с текстом, любые вложения, конверт и упаковку, ничего не выбрасывайте.
5. Не расширяйте круг лиц, знакомившихся с содержанием документа.
6. Анонимные материалы направляются в правоохранительные органы с сопроводительным письмом, в котором указываются конкретные признаки анонимных материалов (вид, количество, каким способом и на чем исполнены, с каких слов начинается и какими заканчивается текст, наличие подписи и т.п.), а также обстоятельства, связанные с их распространением, обнаружением или получением.
7. Анонимные материалы не должны сшиваться, склеиваться, на них не разрешается делать надписи, подчеркивать или обводить отдельные места в тексте, писать резолюции и указания, также запрещается их мять и сгибать. При исполнении резолюции и других надписей на сопроводительных документах не должно оставаться давленных следов на анонимных материалах.
8. Регистрационный штамп проставляется только на сопроводительных письмах организации и заявлениях граждан, передавших анонимные материалы в станцию.

**ПЕРСПЕКТИВНЫЙ ПЛАН  
оборудования инженерно-техническими средствами охраны и  
обеспечения безопасности общеобразовательного учреждения**

**Внеочередные, неотложные мероприятия**

Усилить пропускной режим допуска граждан и ограничить допуск автотранспорта на территорию ОУ.

Совместно с представителями исполнительной власти, родительским комитетом провести комплекс предупредительно – профилактических мероприятий по повышению безопасности.

Включить в годовые и месячные планы воспитательной работы проведение встреч с сотрудниками правоохранительных органов по темам:

«Сущность терроризма», «Дисциплинированность и бдительность – в чем выражается их взаимосвязь?», «Как террористы и экстремисты могут использовать подростков и привлечь в своих преступных целях».

Ежегодно в начале учебного года, планировать и проводить занятия по вопросам взаимодействия террористам с обучающимися и сотрудниками ОУ в рамках «Урока безопасности».

Руководителю организации планировать и проводить учения с администрацией ОУ и проверки с обучающимися по действиям при возникновении угрозы совершения террористического акта.

Содержать в порядке подвальные, подсобные помещения и запасные выходы из учреждения, которые должны быть закрыты и опечатаны.

Учителям прибывать на свои рабочие места за 10-15 минут до начала занятий с целью проверки их состояния на предмет отсутствия посторонних и подозрительных предметов.

С началом и окончанием занятий входные двери держать в закрытом состоянии.

Постоянно поддерживать взаимодействие с местными органами ФСБ, МВД, Прокуратурой, отделом военного комиссариата.

**ЛИСТ**  
**учета корректировок**

паспорт откорректирован

на «\_\_» \_\_\_\_\_ 200\_\_ г.

\_\_\_\_\_/\_\_\_\_\_/

М.П.

ПОДПИСЬ

паспорт откорректирован

на «\_\_» \_\_\_\_\_ 200\_\_ г.

\_\_\_\_\_/\_\_\_\_\_/

М.П.

ПОДПИСЬ

паспорт откорректирован

на «\_\_» \_\_\_\_\_ 200\_\_ г.

\_\_\_\_\_/\_\_\_\_\_/

М.П.

ПОДПИСЬ

паспорт откорректирован

на «\_\_» \_\_\_\_\_ 200\_\_ г.

\_\_\_\_\_/\_\_\_\_\_/

М.П.

ПОДПИСЬ